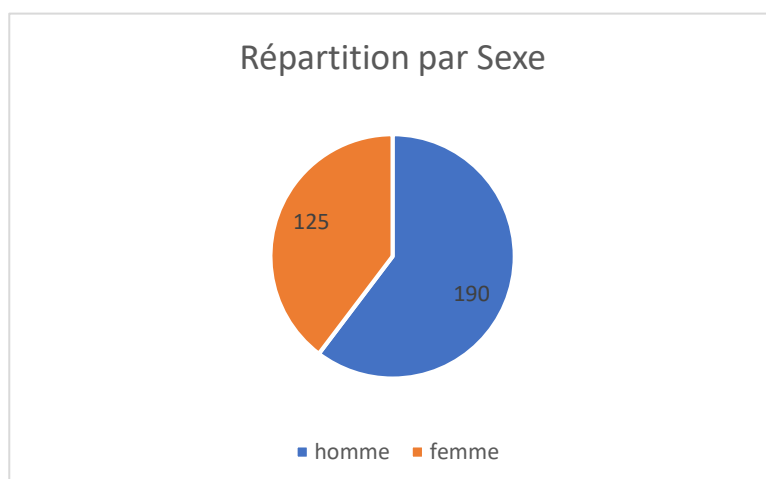
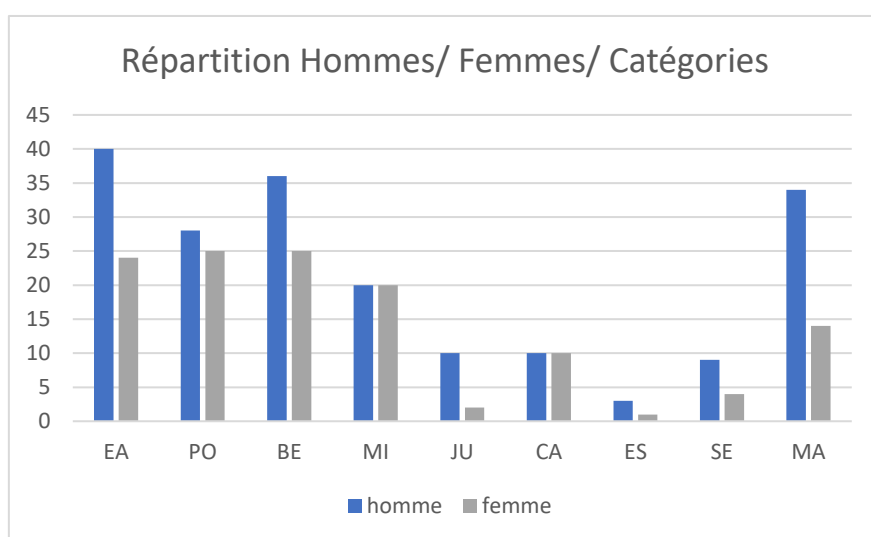


# Rapport Cross 2019

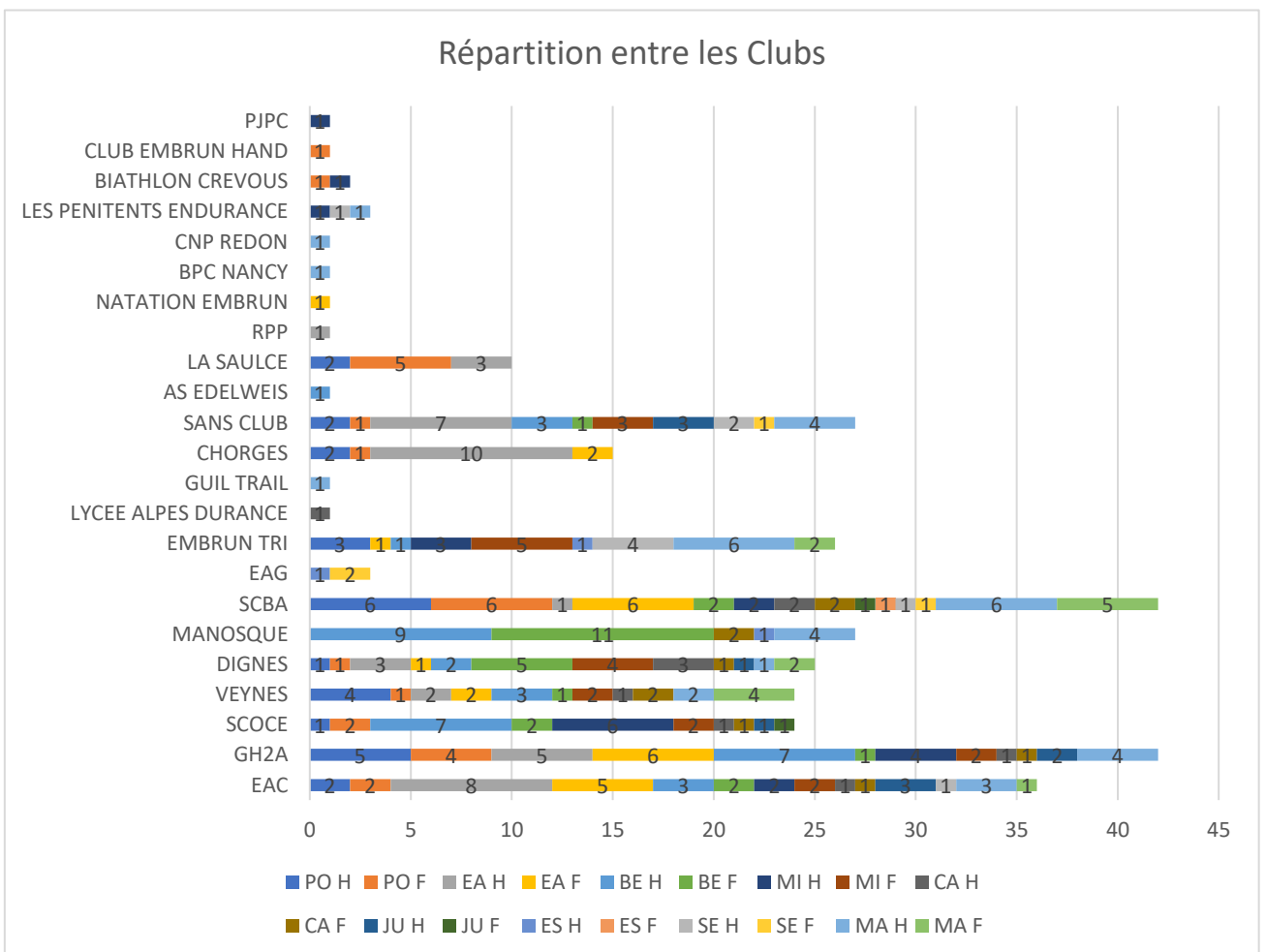
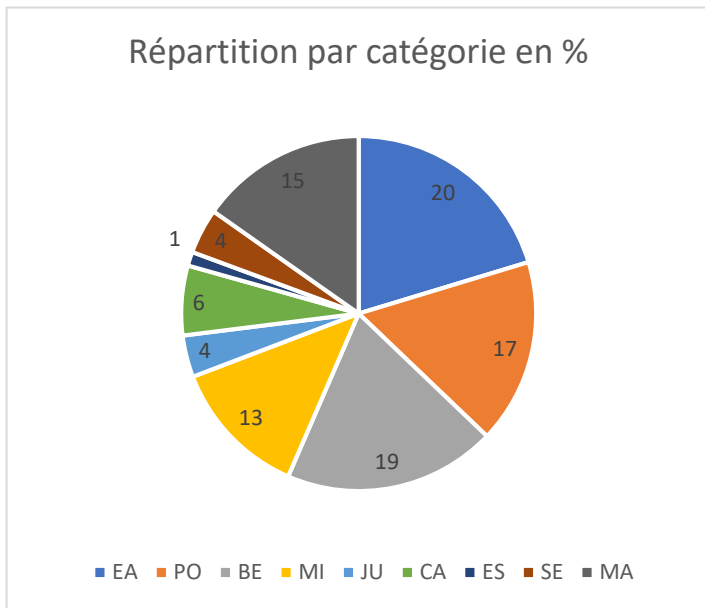
L'édition 2019 a vu 315 athlètes participer aux différentes courses, soit 8% de plus que l'année précédente.

	Homme	%	Femme	%	TOTAL	%
EA	40	21	24	19,2	64	20
PO	28	15	25	20	53	17
BE	36	19	25	20	61	19
MI	20	11	20	16	40	13
JU	10	5	2	1,6	12	4
CA	10	5	10	8	20	6
ES	3	2	1	0,8	4	1
SE	9	5	4	3,2	13	4
MA	34	18	14	11,2	48	15
Total	190	100	125	100	315	100

Les graphiques suivants donnent la répartition Hommes/Femmes



Ce graphique montre la répartition entre les catégories d'âges.



Evolution entre l'édition 2018 et l'édition 2019.

L'édition 2018 à rassembler 290 participants.

	Homme	%	Femme	%	TOTAL	%
EA	36	21	30	25	66	23
PO	45	27	30	25	75	26
BE	31	18	26	21	57	20
MI	13	8	16	13	29	10
JU	0	0	0	0	0	0
CA	12	7	10	8	22	8
ES	2	1	0	0	2	1
SE	13	8	3	2	16	6
MA	16	10	7	6	23	8
Total	168	100	122	100	290	100

